

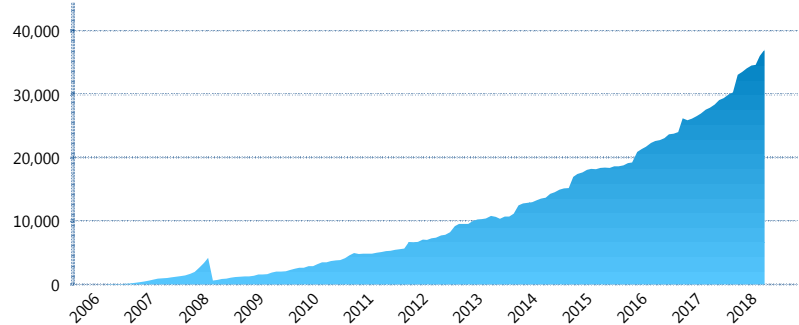
I. INFORMACIÓN FINANCIERA

I) Detalles del Fondo

Detalles del Fondo	
Razón Social	Siefore Coppel Básica 2 S.A. de C.V.
Inicio de Operaciones	28/04/2006
Tipo de Fondo	Básica
Clave Bolsa	COPPEL2
Activos Administrados *	37,076
ISIN	MX54CO0L0028
Comisión Anual	1.08%
Administrador	Afore Coppel S.A. de C.V.
Director General	Lic. Mauricio Adrián Alarcón Montes de Oca
Presidente del Consejo	Rubén Eugenio Coppel Bernal

Activos Administrados *

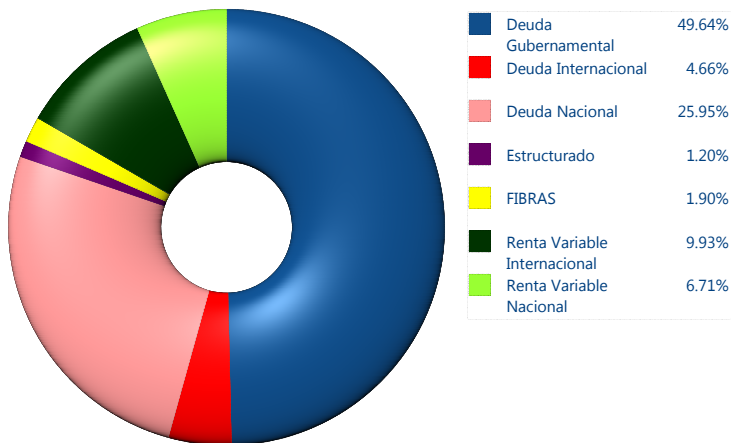
\$37,076



*Cifras en millones de pesos

Contiene el efecto de fusiones, cortes transversales y transferencias por edad. Para mayor información consultar: <http://www.consar.gob.mx/gobmx/Aplicativo/Factsheets/EC/ECSAR.pdf>

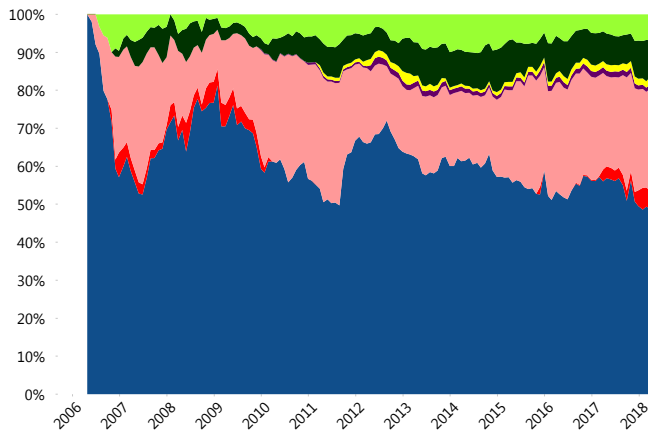
II) Inversiones



Tipo de Instrumento		Coppel (SB2)	Sistema Básicas 2**
Renta Variable Nacional	Renta Variable Nacional	6.71%	5.84%
	Total	6.71%	5.84%
Renta Variable Internacional	Renta Variable Internacional	9.93%	14.37%
	Total	9.93%	14.37%
Mercancías	Mercancías	0.00%	0.27%
	Total	0.00%	0.27%
FIBRAS	FIBRAS	1.90%	2.94%
	Total	1.90%	2.94%
Estructurado	Estructurados	1.20%	5.04%
	Total	1.20%	5.04%
Deuda Nacional	Aerolíneas	0.16%	0.00%
	Alimentos	2.94%	0.84%
	Automotriz	1.47%	0.10%
	Banca de Desarrollo	0.00%	1.83%
	Bancario	0.81%	1.27%
	Bebidas	0.92%	0.67%
	Cemento	0.00%	0.04%
	Centros Comerciales	0.17%	0.07%
	Consumo	0.55%	0.28%
	Deuda CP	0.00%	0.00%
	Empresas Productivas del Estado	1.71%	2.97%
	Estados	0.42%	0.53%
	Europesos	0.00%	3.19%
	Grupos Industriales	0.14%	0.58%
	Infraestructura	6.90%	3.84%
	Inmobiliario	0.67%	0.05%
	Otros	2.39%	1.03%
	Papel	0.00%	0.12%
	Serv. Financieros	0.73%	0.39%
	Siderúrgica	0.00%	0.00%
Telecom	1.95%	1.25%	
Transporte	2.06%	0.57%	
Vivienda	1.96%	1.66%	
Total	25.95%	21.29%	
Deuda Internacional	Deuda Internacional	4.66%	0.92%
	Total	4.66%	0.92%
Deuda Gubernamental	BONDES	4.02%	1.00%
	BONOS	0.00%	11.11%
	BPA182	0.12%	0.00%
	BPAS	0.00%	0.05%
	CBIC	0.00%	3.72%
	CETES	0.03%	5.21%
	REPORTO	4.08%	2.21%
	UDIBONO	41.39%	25.25%
	UMS	0.00%	0.78%
	Total	49.64%	49.33%
Total	100.00%	100.00%	

**Considera las inversiones de todo el grupo de SIEFORES Básicas 2
Cifras al cierre de abril de 2018

Evolución de Inversiones



III) Desempeño

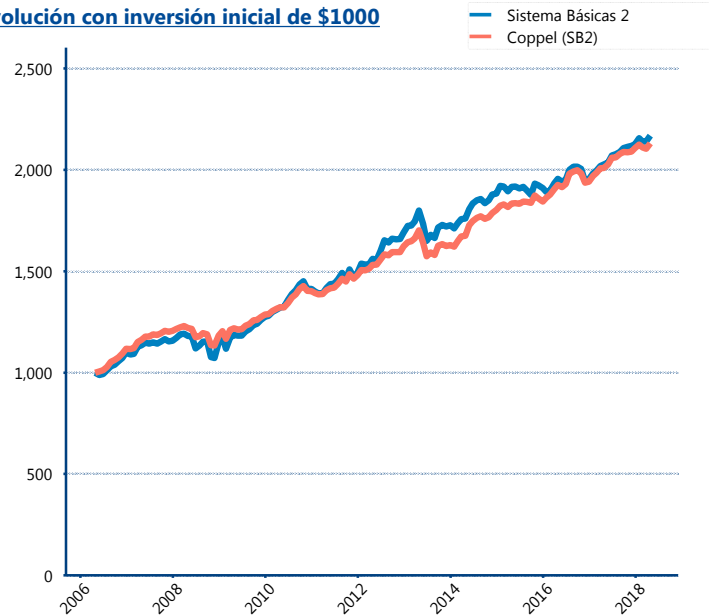
Rendimiento Bolsa

Tipo	Coppel (SB2)	Sistema Básicas 2
1 año	5.89%	6.84%
2 años	5.17%	5.38%
3 años	5.18%	4.30%
5 años	4.58%	3.79%
Histórico	-	10.26%

Indicador de Rendimiento Neto

Siefore	IRN %
Profuturo (SB2)	5.64%
Coppel (SB2)	5.09%
SURA (SB2)	4.77%
Banamex (SB2)	4.70%
Inbursa (SB2)	4.66%
Azteca (SB2)	4.35%
Metlife (SB2)	4.16%
PensionISSSTE (SB2)	4.07%
XXI-Banorte (SB2)	3.91%
Principal (SB2)	3.73%
Invercap (SB2)	2.99%
Promedio Simple	4.37 %
Promedio Ponderado	4.47 %

Evolución con inversión inicial de \$1000



Construido con el precio de la Siefore registrado en la Bolsa Mexicana de Valores

IV) Medidas de sensibilidad y riesgos

Evolución del Plazo Promedio Ponderado

